



南投縣統計通報

南投縣 107 年結婚登記概況

108 年 6 月

- ◎107 年本縣結婚對數 2,564 對，為近 9 年來新低。
- ◎結婚對數以南投市占 21.06% 為最多，中寮鄉占 1.76% 為最少。
- ◎粗結婚率以仁愛鄉 7.00% 為最多，中寮鄉 3.05% 為最少。

近年來臺灣地區總生育率屢創新低，由於結婚率會影響出生率與人口結構，遲婚及不婚將導致生育第一胎的年齡延後，使婦女可能無法達到理想生育子女數目。因此，蒐集本縣近年結婚登記資料，作為政策規劃之參考。

一. 結婚登記：

(一) 縣市別結婚登記數：

107 年縣內 2,564 對結婚，較上(106)年減少 89 對(-3.35%)，粗結婚率(某一特定期間之結婚對數對同一期間之期中人口數的比率)每千人 5.14 對，較上年減少 0.13 對，低於全國的粗結婚率 5.74 對，居全國 22 縣市中第 19 位，其中以連江縣 6.63 對最多，桃園市 6.60 對次之，臺中市 6.17 對再次之(圖 1、表 1)。

就長期觀察之，在民間習俗裡 98 年屬孤鸞年，因此本縣結婚登記對數降至 2,348 對，為近年之最低點，99 年、100 年逢「幸福久久」及象徵「百年好合」之結婚熱潮，致結婚對數連續 2 年增加，惟 101 年回降至 2,741 對，102 年有「2013 愛你一生」、103 年續有「2014 愛你一世」，此二年因諧音日期發酵，結婚對數微升至 2,776 對與 2,837 對，104 年則續升至 2,900 對，接續三年則呈現下降趨勢，107 年已降至 2,564 對，為近 9 年新低；粗結婚率為每千人 5.14 對，自民國 100 年後，創 8 年來新低。（圖 2、表 1）

（二）鄉鎮市別結婚對數：

本縣 107 年各鄉鎮市結婚登記對數，以南投市 540 對（占 21.06%）為最多，草屯鎮 517 對（占 20.16%）次之；中寮鄉 45 對（占 1.76%）為最少。

在粗結婚率方面，以仁愛鄉 7.00 ‰（111 對）為最多，其次為埔里鎮的 5.44 ‰（439 對）；中寮鄉 3.05 ‰（45 對）為最少。（圖 3）

二. 外籍與大陸、港澳配偶結婚登記人數：

（一）國籍（地區）別：

與非本國籍者結婚比率為 16.11%，共 413 人，較上年增加 8 人（+1.98%），平均每 6.2 對有 1 對為異國聯姻。

其中與東南亞籍結婚者 227 人（占 54.96%）為最多，與大陸地區（不含港澳）結婚 107 人（占 25.91%）次之，其他國籍者 52 人（占 12.59%）、港澳地區 27 人（占 6.54%）則再次之。（圖 4、表 1）

(二)性別：

107年外籍與大陸、港澳地區配偶人數，以女性為主，計328人(占79.42%)；其中女性配偶以東南亞地區204人(占62.20%)為最多，其次大陸地區(不含港澳)99人(占30.18%)。而男性配偶則以非東南亞的其他國家42人(占49.41%)為最多。(圖5、表2)。

圖1、各縣市粗結婚率統計
107年

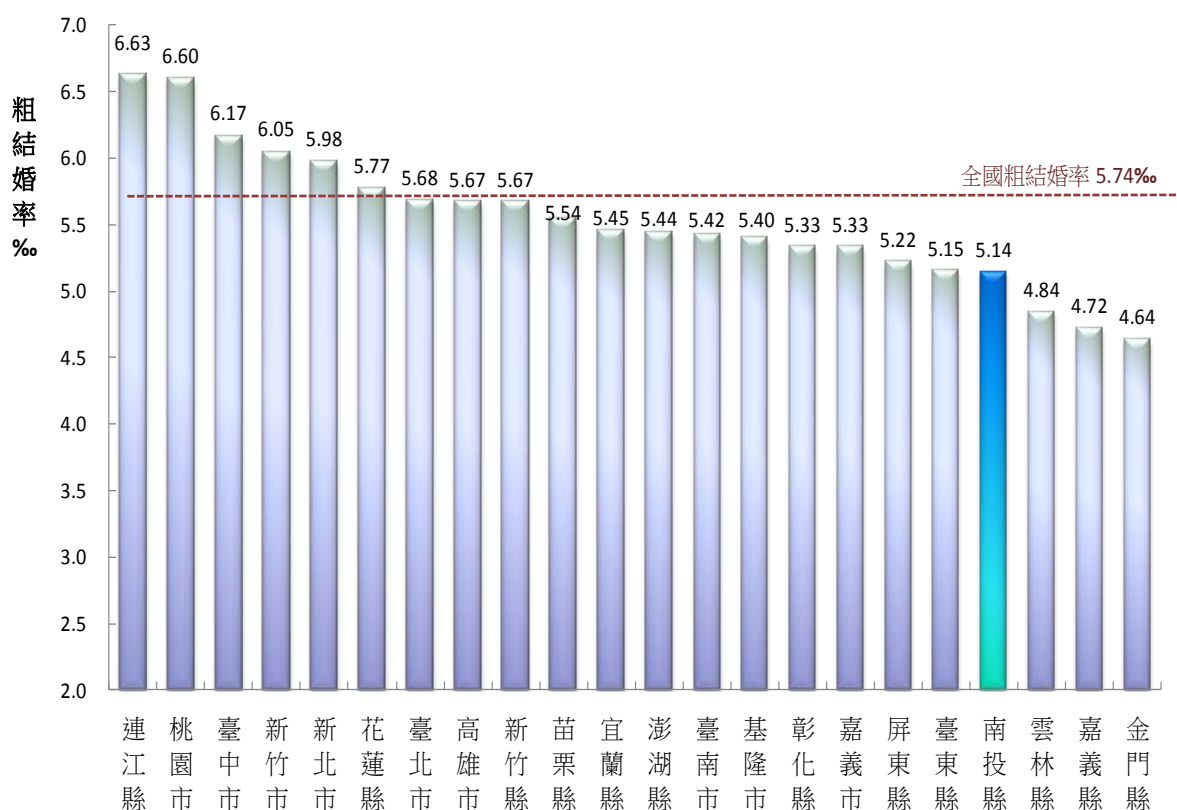


圖2、南投縣歷年結婚情形

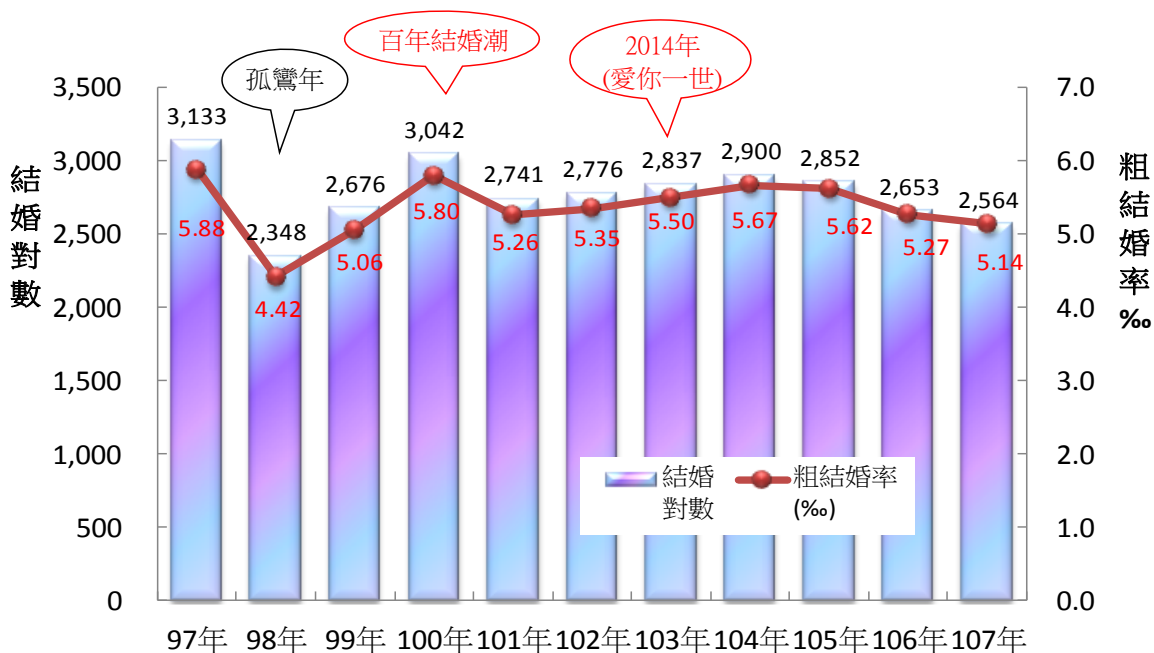


圖3、南投縣各鄉鎮市結婚情形
107年

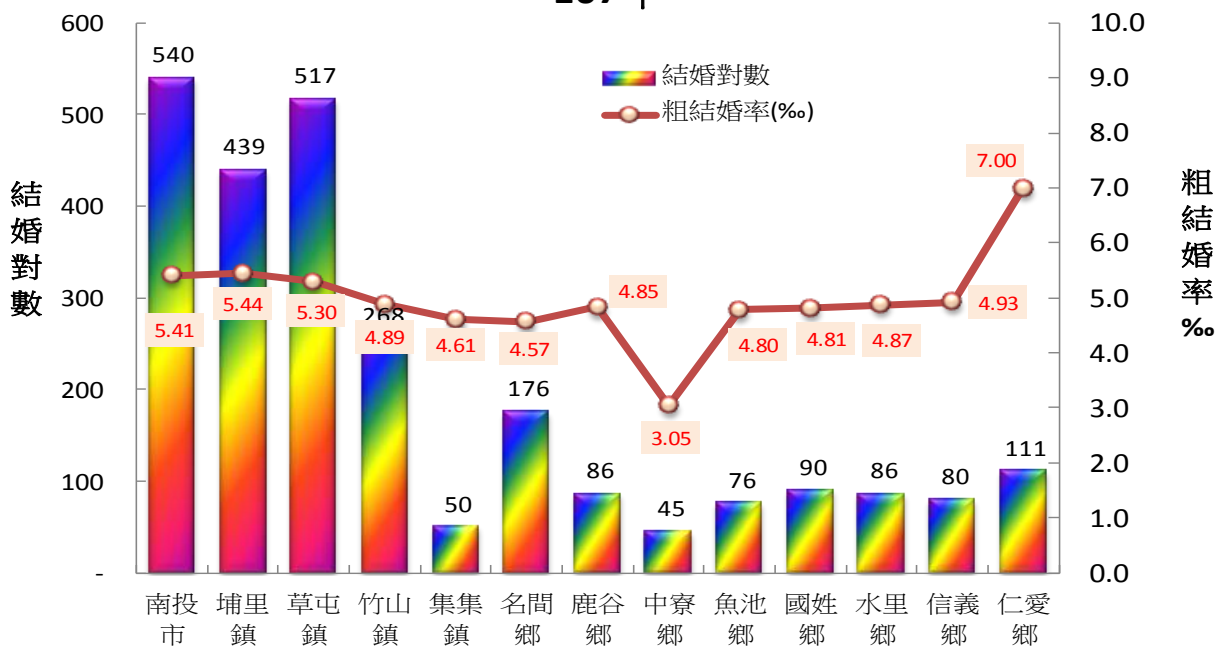


圖4、南投縣大陸與東南亞地區配偶人數統計

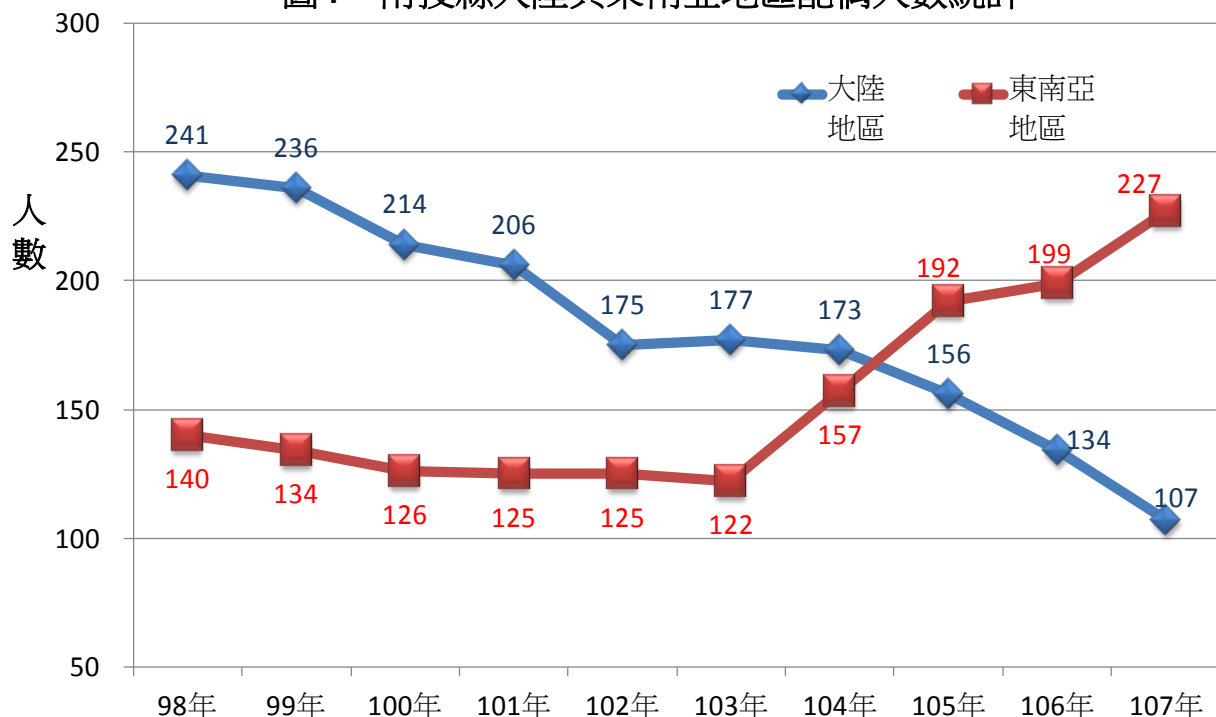


圖5、南投縣結婚登記之外籍與大陸港澳配偶-按性別分

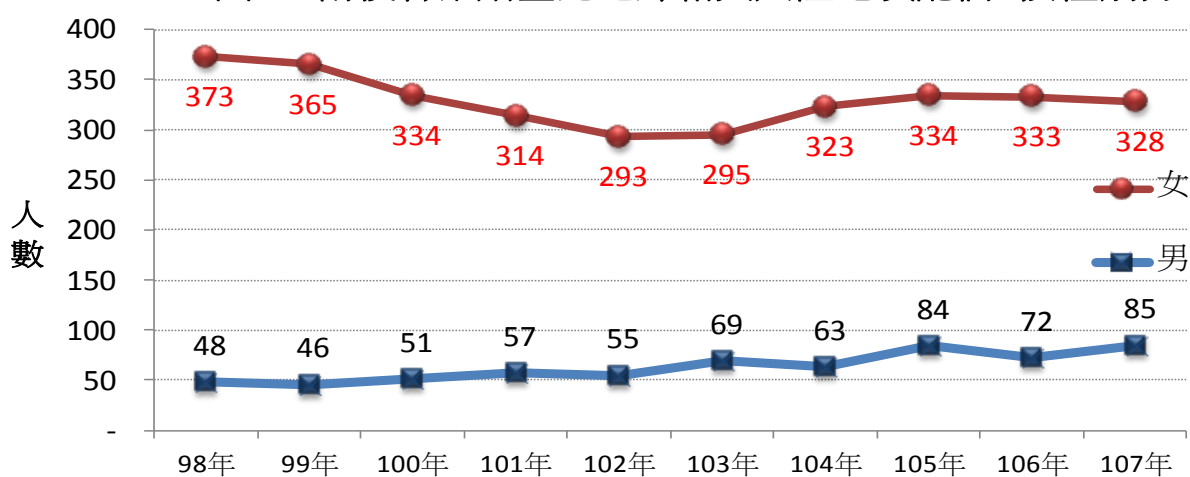


表1、南投縣結婚登記之外籍與大陸港澳配偶人數-按區域別分

年 別	總結婚		外籍與大陸港澳		按國籍(地區)分					
	登記對數 (對)	粗結婚率 (‰)	配偶人數 (人)	占總結婚 對數比率 (%)	大陸港澳地區			外國籍		
					合計	大陸 地區	港澳 地區	合計	東南亞 地區	其他 地區
98年	2,348	4.42	421	17.93	243	241	2	178	140	38
99年	2,676	5.06	411	15.36	247	236	11	164	134	30
100年	3,042	5.80	385	12.66	225	214	11	160	126	34
101年	2,741	5.26	371	13.54	210	206	4	161	125	36
102年	2,776	5.35	348	12.54	182	175	7	166	125	41
103年	2,837	5.50	364	12.83	195	177	18	169	122	47
104年	2,900	5.67	386	13.31	192	173	19	194	157	37
105年	2,852	5.62	418	14.66	171	156	15	247	192	55
106年	2,653	5.27	405	15.27	165	134	31	240	199	41
107年	2,564	5.14	413	16.11	134	107	27	279	227	52
較上年 增減(%)	-3.35	-0.13 (千分點)	1.98	0.84 (百分點)	-18.79	-20.15	-12.90	16.25	14.07	26.83
較98年 增減(%)	9.20	0.72 (千分點)	-1.90	-1.82 (百分點)	-44.86	-55.60	1250.00	56.74	62.14	36.84

資料來源：內政部統計處\內政統計查詢網。

備註：本資料按登記日期統計。

表2、南投縣結婚登記之外籍與大陸港澳配偶人數-按性別分

年別	外籍與大 陸港澳配 偶人數(人)	男 (人)					女 (人)				
		合計	大陸 地區	港澳 地區	東南亞 地區	其他 地區	合計	大陸 地區	港澳 地區	東南亞 地區	其他 地區
98年	421	48	11	2	5	30	373	230	-	135	8
99年	411	46	8	5	10	23	365	228	6	124	7
100年	385	51	7	5	11	28	334	207	6	115	6
101年	371	57	11	2	12	32	314	195	2	113	4
102年	348	55	4	3	13	35	293	171	4	112	6
103年	364	69	8	9	9	43	295	169	9	113	4
104年	386	63	13	6	11	33	323	160	13	146	4
105年	418	84	12	7	15	50	334	144	8	177	5
106年	405	72	10	11	14	37	333	124	20	185	4
107年	413	85	8	12	23	42	328	99	15	204	10
較上年 增減(%)	1.98	18.06	-20.00	9.09	64.29	13.51	-1.50	-20.16	-25.00	10.27	150.00
較98年 增減(%)	-1.90	77.08	-27.27	500.00	360.00	40.00	-12.06	-56.96	--	51.11	25.00

資料來源：內政部統計處\內政統計查詢網。

備註：統計符號「--」代表數值無意義，如分母為零、正負值比較增減率。