



南投縣統計通報

民國 109 年 7 月 發布

友善育兒環境，托育寶貝不煩惱—

南投縣 108 年底托育服務概況

- ◎本縣 108 年底從事居家托育服務人員共計 369 人，較 105 年底增加 27 人或 8%，其中女性托育人員占 9 成 8。
- ◎托嬰中心從事第一線托育服務人員共計 24 人，較 105 年底增加 8 人或 50%，其中女性托育人員占 9 成 2。

為減輕民眾育兒負擔，滿足雙薪家庭托育需求，政府近年放寬居家托育服務人員（保母）資格。據統計，本縣108年底從事居家托育服務人員共計369人，較上年底增加10人或2.79%，較105年底增加27人或7.89%；收托人數475人，較上年底增加12人或2.59%，較105年底增加57人或13.64%，近4年來，從事居家托育服務人員及收托之幼童逐年增加。

在平均每位托育人員收托人數方面，本縣108年底每位托育人員平均收托1.29人，與上年水準相當，較105年底增加0.07人或5.32%

在性別方面，本縣108年底女性托育人員共計362人或占9成8，男性托育人員只有7人或占2%，性別比例非常懸殊。而收托之幼童當中，女孩228人或占4成8，男孩247人或占5成2，性別比例相當，接近男女各半。（表1，圖1-圖3）

圖1 南投縣居家托育服務概況

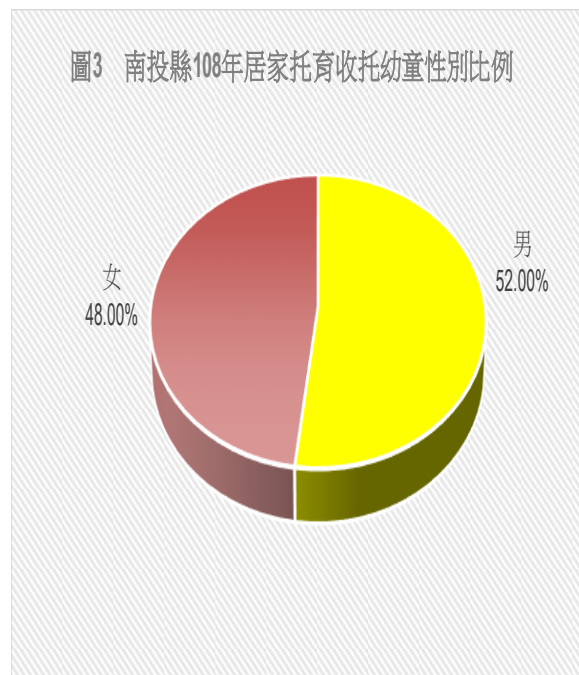
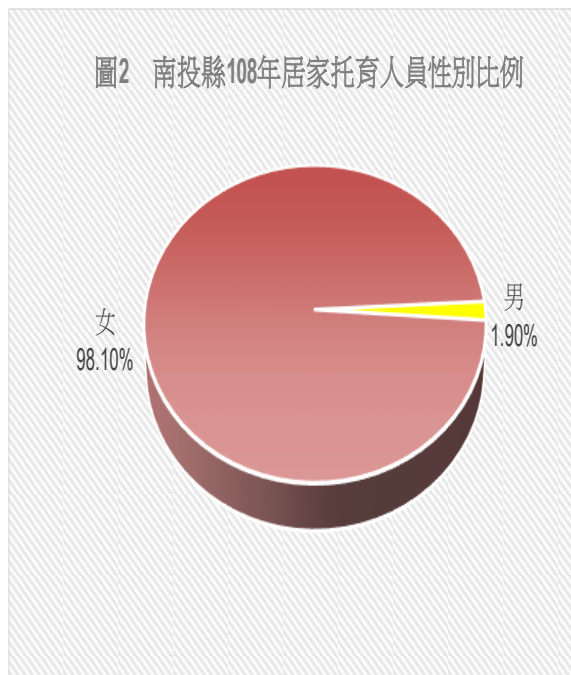
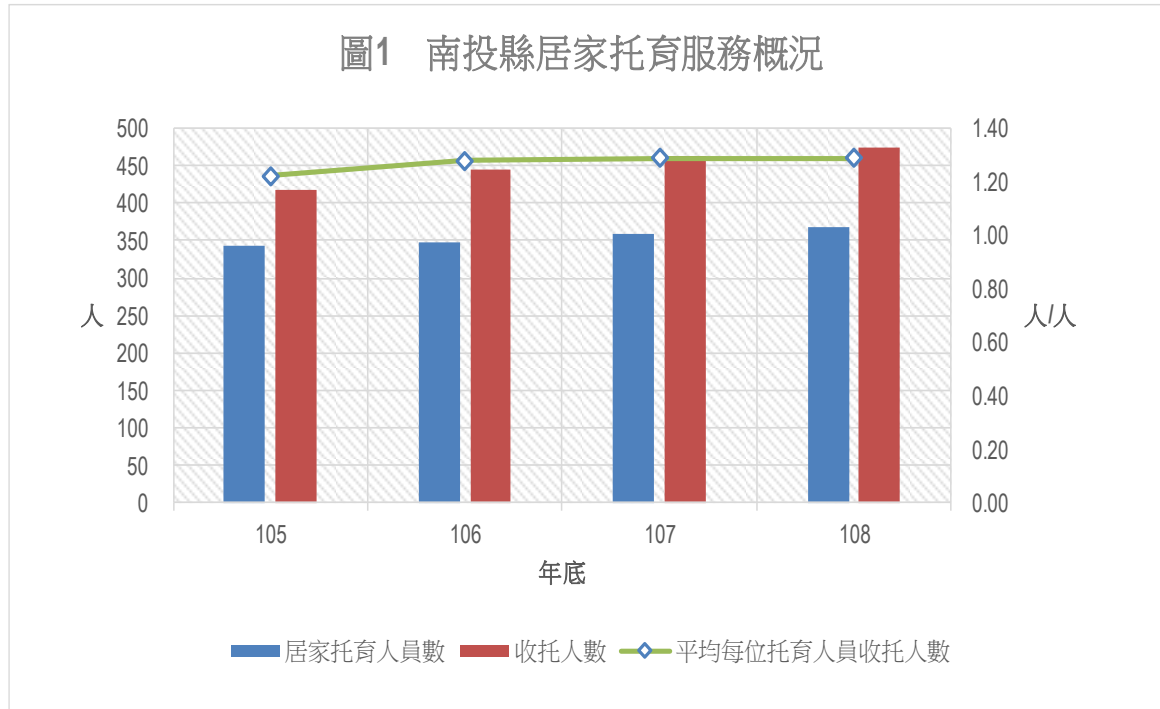


表1 南投縣居家托育服務概況

單位：人

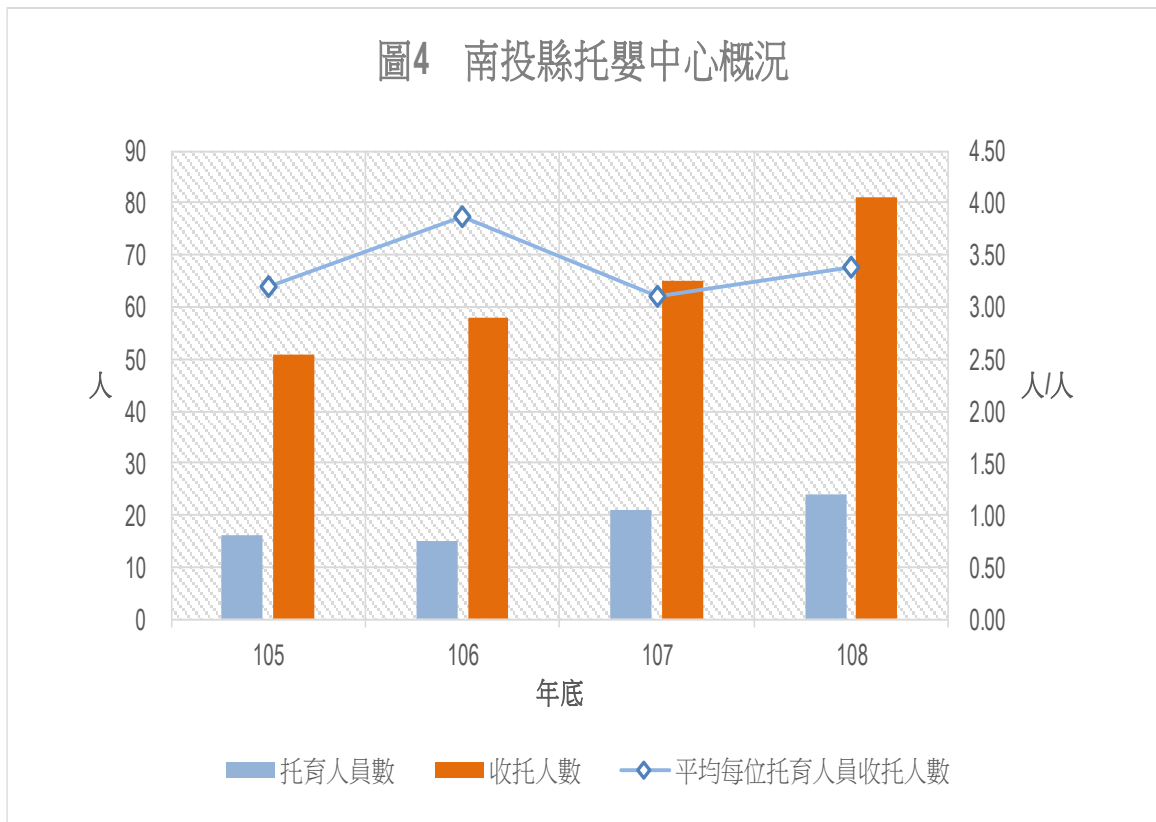
年底別	居家托育人員數			收托人數			平均每位托育人員收托人數
	男	女		男	女		
105	342	5	337	418	207	211	1.22
106	348	5	343	445	211	234	1.28
107	359	6	353	463	232	231	1.29
108	369	7	362	475	247	228	1.29
與107年比較	10	1	9	12	15	-3	0.00
(%)	2.79	16.67	2.55	2.59	6.47	-1.30	-0.19
與105年比較	27	2	25	57	40	17	0.07
(%)	7.89	40.00	7.42	13.64	19.32	8.06	5.32
歷年趨勢圖							

資料來源：衛生福利部統計處、行政院性別平等會。

在機構式照顧服務方面，本縣108年底共有4所托嬰中心，均為私立，從事第一線托育服務人員共計24人，較上年底增加3人或14.29%，較105年底增加8人或50.00%；收托人數81人，較上年底增加16人或24.62%，較105年底增加30人或58.82%。近4年來，托嬰中心從事托育服務人員及收托之幼童逐年增加。

在平均每位托育人員收托人數方面，本縣108年底每位托育人員平均收托3.38人，較上年底增加0.28人或9.04%，較105年底增加0.19人或5.88%

在性別方面，本縣108年底女性托育人員共計22人或占9成2，男性托育人員只有2人或占8%，性別比例非常懸殊。而收托之幼童當中，女孩35人或占4成3，男孩46人或占5成7，男孩略多一些。（表2，圖4-圖6）



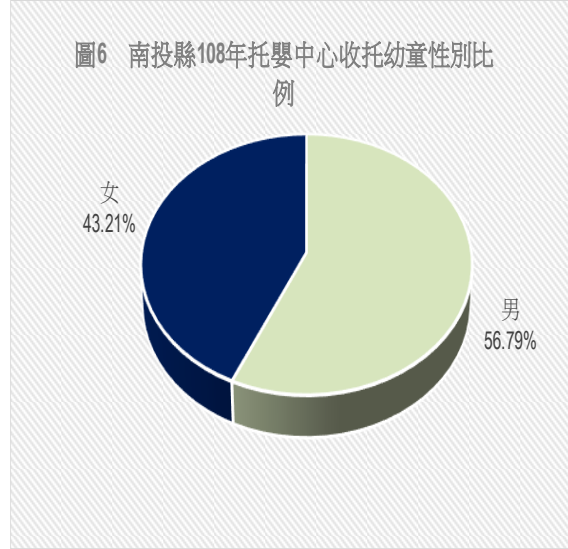
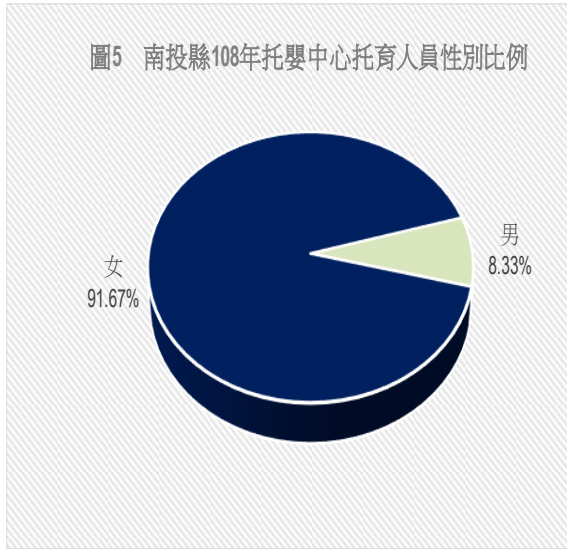


表2 南投縣托嬰中心概況

單位：人

年底別	托育人員數		收托人數		平均每位托育人員收托人數		
	男	女	男	女			
105	16	1	15	51	33	18	3.19
106	15	2	13	58	34	24	3.87
107	21	3	18	65	27	38	3.10
108	24	2	22	81	46	35	3.38
與107年比較	3	-1	4	16	19	-3	0.28
(%)	14.29	-33.33	22.22	24.62	70.37	-7.89	9.04
與105年比較	8	1	7	30	13	17	0.19
(%)	50.00	100.00	46.67	58.82	39.39	94.44	5.88
歷年趨勢圖							

資料來源：衛生福利部統計處、行政院性別平等會。