



# 南投縣統計通報

民國 110 年 6 月發布

## 幸福牽手情--南投縣婚姻概況

- ◎本縣 109 年結婚對數計 2,353 對，粗結婚率為每千人 4.78 對，低於全國的 5.16 對，位居全國 22 縣市第 19 位。
- ◎本縣 109 年各鄉鎮市結婚登記對數，以草屯鎮占 21.42% 為最多，中寮鄉占 1.44% 為最少。
- ◎本縣 109 年外籍配偶之國籍別主要來自於東南亞籍者 116 人(占 57.43%) 為最多，與大陸地區(不含港澳)結婚 40 人(占 19.80%) 次之。

近年來本縣結婚率屢創新低，遲婚及不婚將導致生育第一胎的年齡延後，使婦女孕育第二胎的意願大幅降低，進而影響出生率與人口結構。為提升年輕族群結婚意願，本縣與交通部觀光局日月潭國家風景區管理處共同舉辦「2020 日月潭婚禮-日月同心，愛妳愛你」，於 109 年 10 月 8 日(星期四)在該處向山遊客中心舉行，結合向山遊客中心及日月潭區週邊景點，並搭乘日月潭纜車、日月潭電動遊艇及幸福巴士，採陸海空 3D 方式辦理，讓參與者體驗另類的創意結婚儀式，共計 31 對新人參與本次集團結婚，親屬參加人數約達 1,000 人。

本縣近年結婚登記之外籍配偶占總結婚對數比率高達一成，因此自 100 年起每年皆舉辦新住民活動，109 年 11 月 14 日舉辦「2020 美麗南投~新住民最愛的新故鄉」等新住民系列慶祝活動，來自 13 鄉鎮市約有 2,000 人新住民及家屬參加，以母國舞樂和美食互解思鄉情懷，且 109 年因疫情

阻隔新住民返國省親，本次移民節活動讓新住民有回家的感覺，更具其意義。

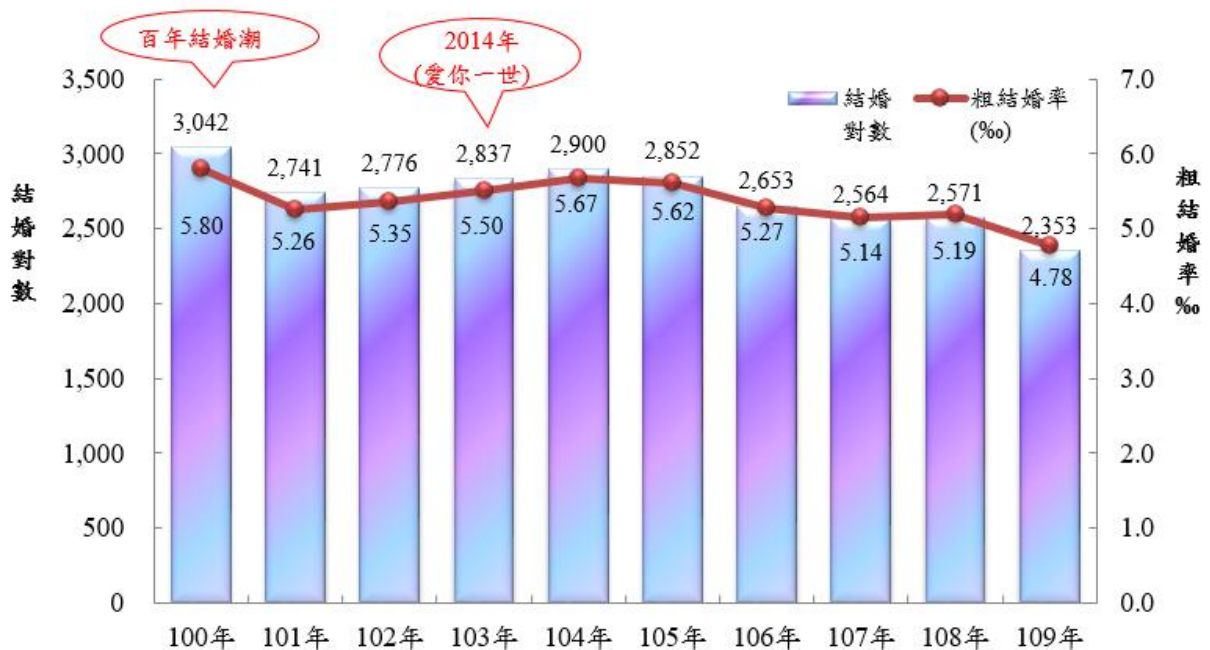
為了解本縣近年結婚登記情形，本通報就內政部統計資料加以整理、分析，以呈現本縣結婚概況，作為制定施政計畫之參據。

## 一、結婚登記概況

### (一)縣市別

本縣 109 年結婚對數計 2,353 對，因受新冠肺炎疫情影響，較上年減少 218 對(-8.48%)，相較 100 年減少 689 對(-22.65%)。觀察近 10 年資料，本縣 100 年因搭上象徵「百年好合」之結婚熱潮，結婚對數計 3,042 對，為近 10 年新高，惟 101 年回降至 2,741 對，102 年有「2013 愛你一生」、103 年續有「2014 愛你一世」，此二年因諧音日期發酵，結婚對數微幅提升至 2,776 對與 2,837 對，104 年則續升至 2,900 對，近 5 年來，除 108 年結婚對數略微增加外，其餘皆呈下降趨勢。(詳圖 1)

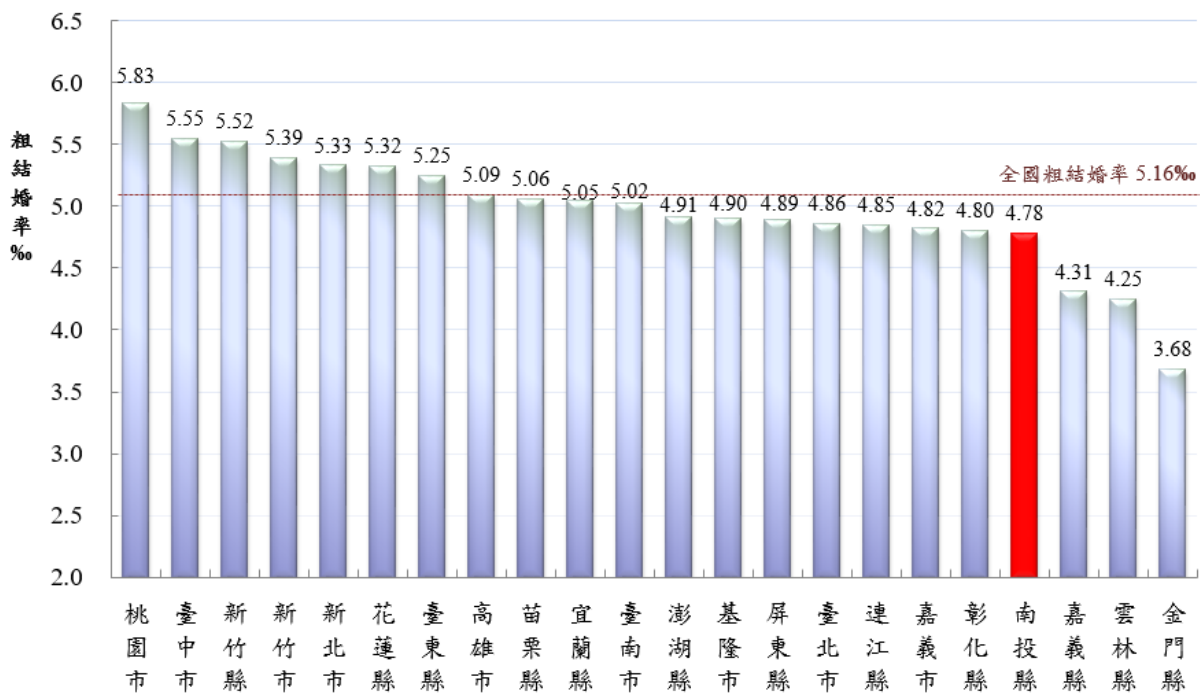
圖1、南投縣歷年結婚情形



資料來源：內政部統計處

本縣 109 年粗結婚率每千人 4.78 對，因受肺炎疫情影響，較上年減少 0.41 對，相較 100 年減少 1.02 對，且低於 109 年全國的粗結婚率 5.16 對，居全國 22 縣市中第 19 位。粗結婚率以桃園市每千人 5.83 對最多，臺中市 5.55 對次之，新竹縣 5.52 對再次之。(詳圖 2)【備註：粗結婚率係指某一特定期間之結婚對數對同一期間之期中人口數的比率】

圖2、各縣市109年粗結婚率統計

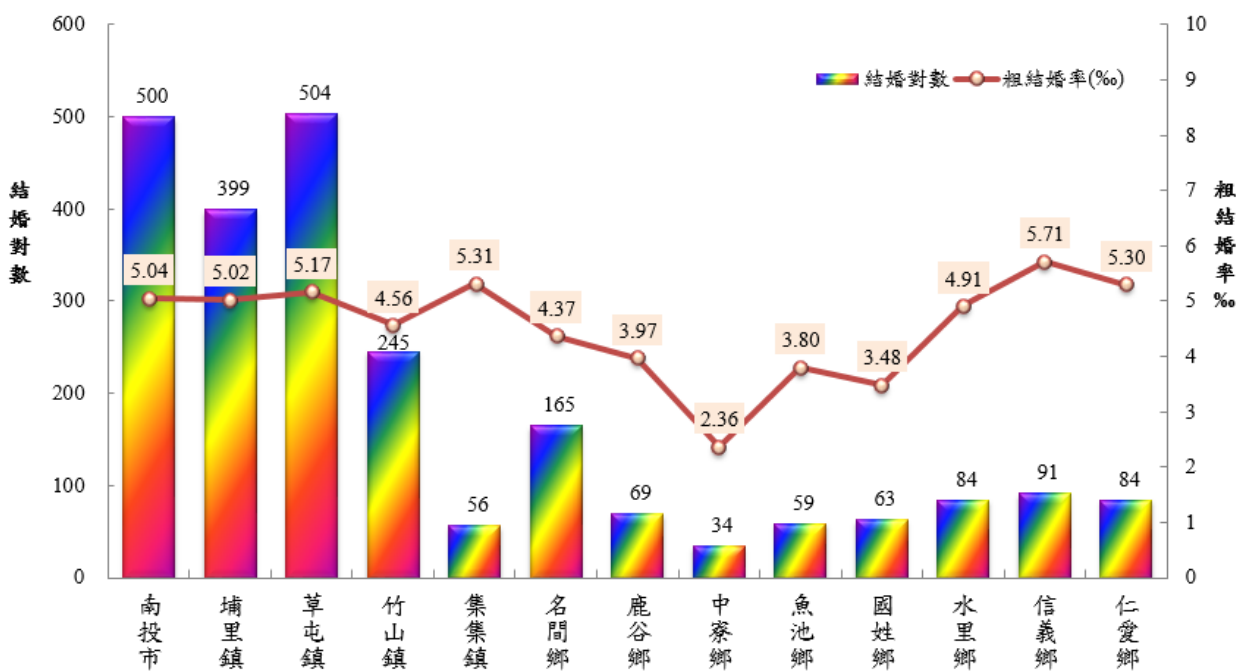


資料來源：內政部統計處

(二)鄉鎮市別

本縣 109 年各鄉鎮市結婚登記對數，以草屯鎮 504 對(占 21.42%)為最多，南投市 500 對(占 21.25%)次之；中寮鄉 34 對(占 1.44%)為最少。又本縣 109 年各鄉鎮市粗結婚率，以信義鄉每千人 5.71 對(結婚對數 91 對)為最多，其次為集集镇每千人 5.31 對(結婚對數 56 對)；中寮鄉每千人 2.36 對(結婚對數 34 對)為最少。(詳圖 3)

圖3、南投縣109年各鄉鎮市結婚概況



資料來源：內政部戶政司

## 二、外籍與大陸、港澳配偶結婚登記人數：

### (一)國籍(地區)別：

109 年與非本國籍者結婚比率為 8.58%，共 202 人，較上年減少 203 人(-50.12%)，平均每 11.6 對有 1 對為異國聯姻。

觀察外籍配偶國籍(地區)別，109 年主要來自於東南亞籍者 116 人(占 57.43%)為最多，與大陸地區(不含港澳)結婚 40 人(占 19.80%)次之，其他國籍者 35 人(占 17.33%)、港澳地區 11 人(占 5.45%)居末位。(詳表 1)

表1、南投縣結婚登記之外籍與大陸港澳配偶人數-按區域別分

年 別	總結婚		外籍與大陸港澳		按國籍(地區)分					
	登記對數 (對)	粗結婚率 (‰)	配偶人數 (人)	占總結婚 對數比率 (%)	大陸港澳地區			外國籍		
					合計	大陸 地區	港澳 地區	合計	東南亞 地區	其他 地區
100年	3,042	5.80	385	12.66	225	214	11	160	126	34
101年	2,741	5.26	371	13.54	210	206	4	161	125	36
102年	2,776	5.35	348	12.54	182	175	7	166	125	41
103年	2,837	5.50	364	12.83	195	177	18	169	122	47
104年	2,900	5.67	386	13.31	192	173	19	194	157	37
105年	2,852	5.62	418	14.66	171	156	15	247	192	55
106年	2,653	5.27	405	15.27	165	134	31	240	199	41
107年	2,564	5.14	413	16.11	134	107	27	279	227	52
108年	2,571	5.19	405	15.75	147	127	20	258	210	48
109年	2,353	4.78	202	8.58	51	40	11	151	116	35
較上年 增減(%)	-8.48	-0.41 (千分點)	-50.12	-7.17 (百分點)	-65.31	-68.50	-45.00	-41.47	-44.76	-27.08
較100年 增減(%)	-22.65	-1.02 (千分點)	-47.53	-4.07 (百分點)	-77.33	-81.31	0.00	-5.63	-7.94	2.94

資料來源：內政部統計處\內政統計查詢網。

備註：本資料按登記日期統計。

(二)性別：

109年外籍與大陸、港澳地區配偶人數計202人，女性計154人(占76.24%)高於男性之48人(占23.76%)；其中女性配偶以東南亞籍者101人(占65.58%)為最多，其次大陸地區(不含港澳)37人(占24.03%)；而男性配偶則以其他國籍者27人(占56.25%)為最多。(詳表2)。

表2、南投縣結婚登記之外籍與大陸港澳配偶人數-按性別分

年別	外籍與大陸港澳配偶人數(人)	男(人)					女(人)				
		合計	大陸地區	港澳地區	東南亞地區	其他地區	合計	大陸地區	港澳地區	東南亞地區	其他地區
100年	385	51	7	5	11	28	334	207	6	115	6
101年	371	57	11	2	12	32	314	195	2	113	4
102年	348	55	4	3	13	35	293	171	4	112	6
103年	364	69	8	9	9	43	295	169	9	113	4
104年	386	63	13	6	11	33	323	160	13	146	4
105年	418	84	12	7	15	50	334	144	8	177	5
106年	405	72	10	11	14	37	333	124	20	185	4
107年	413	85	8	12	23	42	328	99	15	204	10
108年	405	84	17	6	23	38	321	110	14	187	10
109年	202	48	3	3	15	27	154	37	8	101	8
較上年增減(%)	-50.12	-42.86	-82.35	-50.00	35	-28.95	-52.02	-66.36	-42.86	-45.99	20.00
較100年增減(%)	-47.53	-5.88	-57.14	-40.00	36.36	-3.57	-53.89	-82.13	33.33	-12.17	33.33

資料來源：內政部統計處\內政統計查詢網。