

# 南投縣政府消防局

## 防救災勇士-消防人力性別圖像

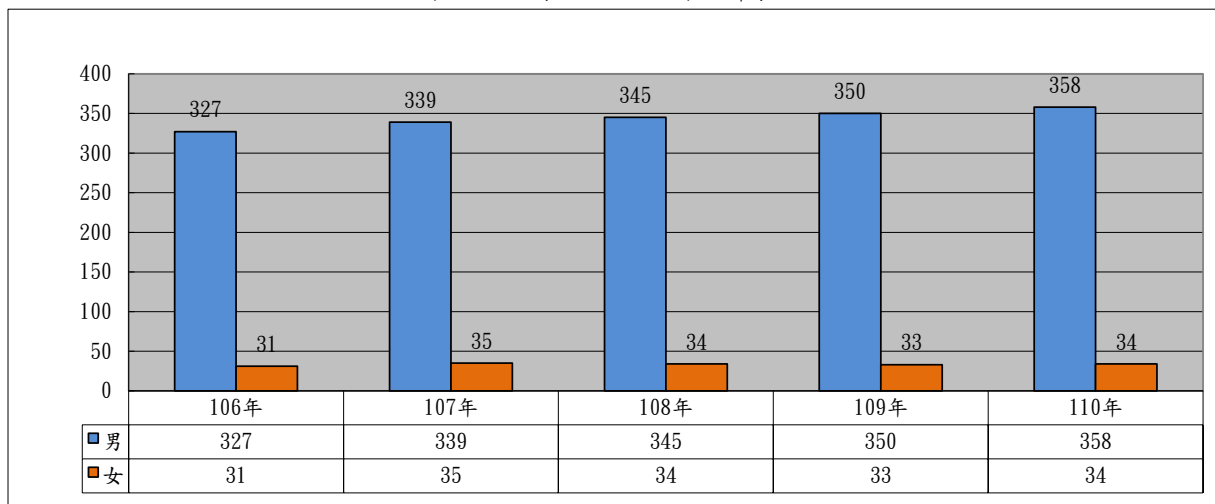
### 一、前言

110年底本縣消防人員為392人，其中女性34人（占8.67%），男性358人（占91.33%），與109年底相較，女性增加1人，男性增加8人；再以近5年現有員額資料顯示，106年至110年女性人數由31人增加至34人，增幅9.68%；女性人數有逐年增加的趨勢。

### 二、統計圖像

（一）按消防人力區分：110年本局機關現有員額計392人，男性計358人，女性計34人，與198年相較，男性增加8人，女性增加1人。

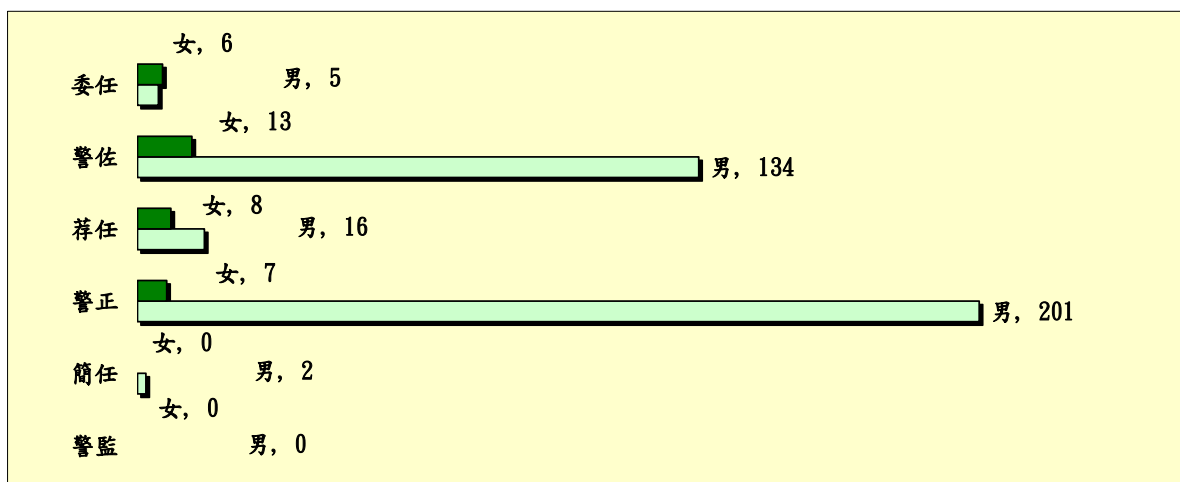
圖一 消防人力性別統計表



備註：以本局機關編制內現有員額為統計對象

（二）按官等區分：任命層次及所需基本資格條件範圍之區分為委任、警佐、薦任、警正、簡任及警監。簡任計2人，均為男性；警正計208人，男性201人，女性7人；荐任計24人，男性16人，女性8人；警佐計147人，男性134人，女性13人；委任計11人，男性5人，女性6人。

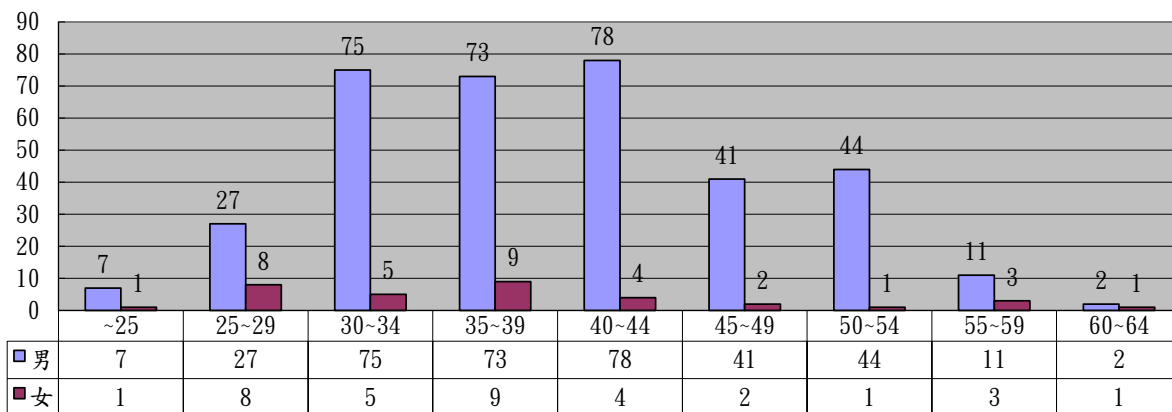
圖二 性別官等統計圖



備註：係任命層次及所需基本資格條件範圍之區分，分為委任、警佐、薦任、警正、簡任及警監。

(三) 按年齡區分：消防人力多集中於40至44歲之間，計有82人，男性計有78人，女性計有4人；其次多集中於35-39歲之間，計82人，男性73人，女性9人。

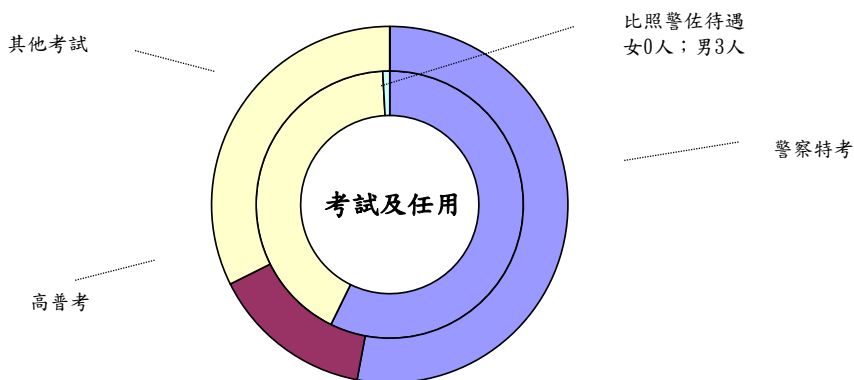
圖三 性別年齡統計圖



備註：以實足年齡計算

(四) 按考試及任用區分：經統計資料顯示，因警察特考任用者占最多數，男性205人，女性18人；次者為其他考試，男性150人，女性11人；因高普考分發任用者，男性0人，女性5人；比照警佐待遇，男性3人，女性0人。

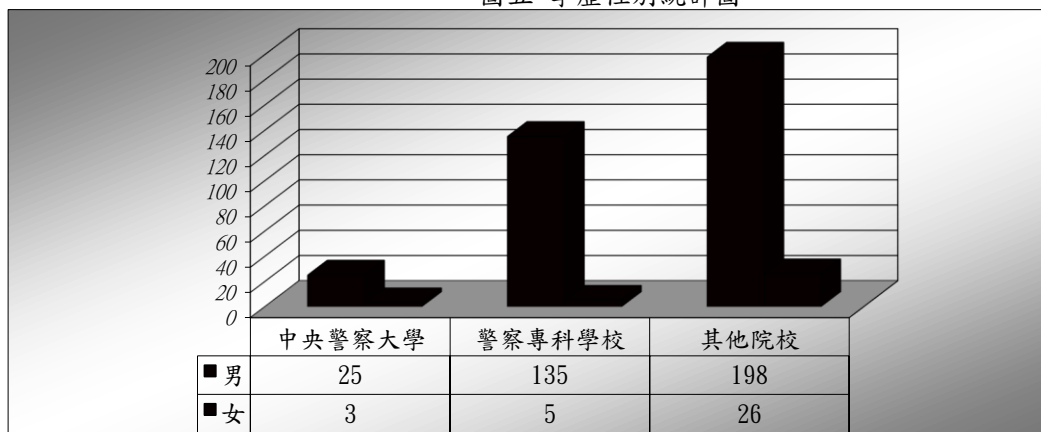
圖四 考試及任用性別統計圖



備註：採其取得現職任用資格並辦理送審之最高考試1種

(五) 按學歷區分：男性及女性學歷均以其他院校為多數，男性計有198人，女性計有26人。

圖五 學歷性別統計圖



備註：每人填具最高學歷1種警員班以養成教育者為準