



# 南投縣統計通報

民國 111 年 11 月發布

## 遵守路權，你我安全-南投縣道路交通事故概況

- ◎110 年本縣道路交通事故計 7,394 件，較上年減少 458 件(減幅 5.83%)，而因道路交通事故致死傷人數<sup>1</sup>則係 9,574 人，亦較上年減少 650 人(減幅 6.36%)，上揭 2 項指標於 106 年至 109 年間皆呈逐年上升趨勢，惟 110 年轉為下降情形。
- ◎110 年本縣道路交通事故肇事事件數前 3 名之車種，依序為機車 3,937 件(占 53.25%)、自用小客車 2,176 件(占 29.43%)及小貨車 528 件(占 7.14%)，三者之肇事合計件數約占 9 成。
- ◎110 年本縣酒後駕車交通事故<sup>2</sup>計 395 件，且因酒駕致死亡或受傷人數則為 473 人，近 4 年(除 109 年外)酒後駕車交通事故件數及死傷人數大致呈下降趨勢。

本縣土地面積占全臺之 11.41%，為第二大縣份，幅員遼闊，且位居臺灣中部地理中心，連接臺中、彰化、雲林、嘉義、花蓮及高雄，足見聯外交通位置之重要性，此外本縣觀光業之蓬勃發展，吸引大量遊客，故道路交通安全一直是重要議題。另立法院亦於 108 年及 111 年皆修法加重酒後駕車刑責，導正駕駛人喝酒不找代駕仍選擇酒駕的歪風。

為了解本縣近年道路交通事故概況，本通報就交通部及警政署統計資料加以整理、分析，供縣府作為研擬交通安全政策之參考。

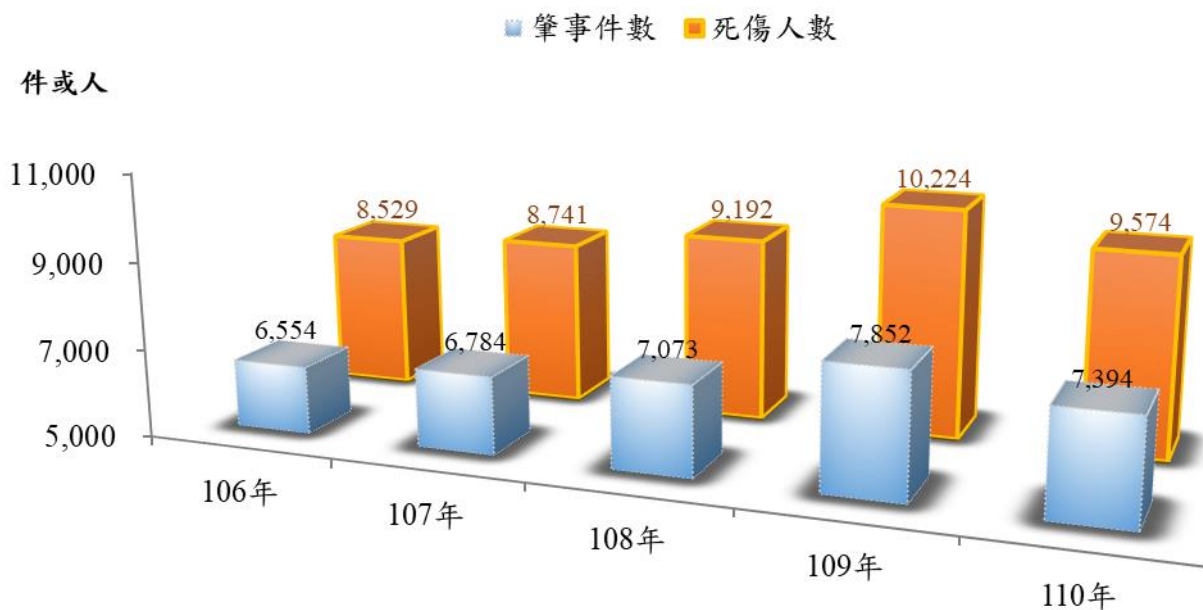
<sup>1</sup> 死亡人數，係指交通事故造成人員當場或 30 日內死亡之人數。

<sup>2</sup> 酒後駕車交通事故，係指任一駕駛人(包含汽車、機車、動力機械、慢車)經檢測有道路交通安全規則第 114 條酒精反應吐氣酒精濃度達 0.15mg/L 以上，所造成人員(包含當次事件波及之所有駕駛人、乘客、行人)死亡或受傷之事故。

## 一、本縣道路交通事故概況

110 年本縣道路交通事故計 7,394 件，相較上年減少 458 件(減幅 5.83%)，而因道路交通事故致死傷人數則係 9,574 人，亦較上年減少 650 人(減幅 6.36%)。觀察近 5 年本縣道路交通事故情形，肇事件數及死傷人數於 106 年至 109 年間皆呈逐年上升趨勢，惟 110 年轉為下降情形。(詳圖 1)

圖 1、106 年至 110 年南投縣類道路交通事故概況



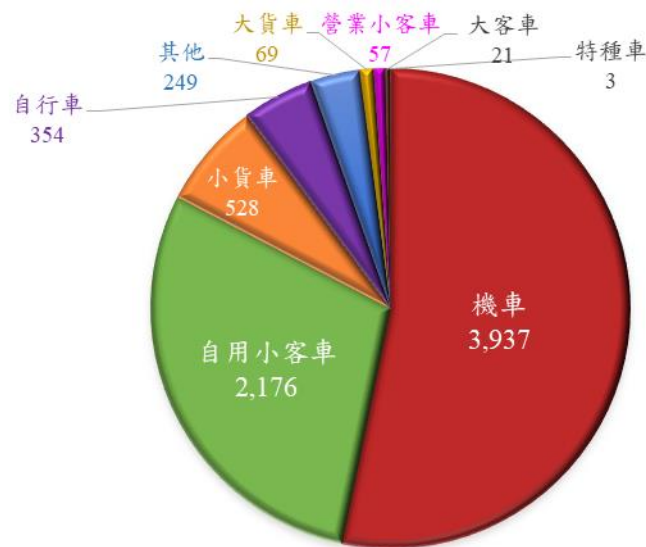
資料來源：交通部道路交通安全督導委員會

## 二、本縣各車種肇事情形

觀察 110 年本縣道路交通事故肇事件數前 3 名之車種，依序為機車 3,937 件(占 53.25%)、自用小客車 2,176 件(占 29.43%)及小貨車 528 件(占 7.14%)，三者之肇事合計件數約占 9 成。(詳圖 2)

與上年相較，機車肇事件數減少 169 件(減幅 4.12%)、自用小客車減少 215 件(減幅 8.99%)、小貨車減少 51 件(減幅 8.81%)。

圖 2、110 年南投縣道路交通事故肇事件數-按車種別分

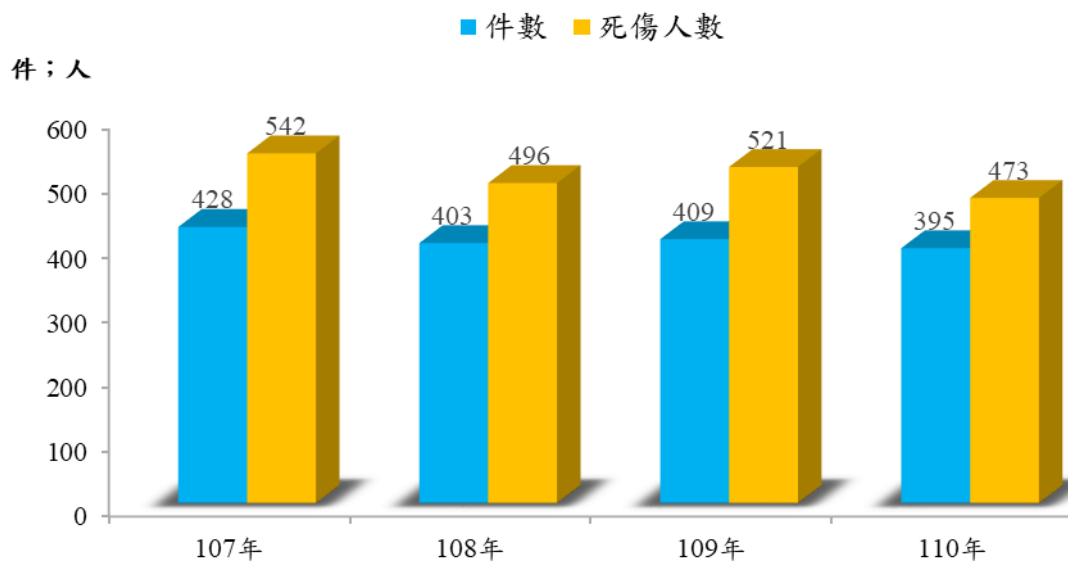


資料來源：警政署

### 三、本縣酒後駕車交通事故概況

110 年本縣酒後駕車交通事故計 395 件，較上年減少 14 件(減幅 3.42%)；因酒後駕車交通事故致死亡或受傷人數則為 473 人，亦較上年減少 48 人(減幅 9.21%)，近 4 年(除 109 年外)本縣酒後駕車交通事故件數及死傷人數大致呈下降趨勢。(詳圖 3)

圖 3、107 年至 110 年南投縣酒後駕車交通事故統計



資料來源：交通部道路交通安全督導委員會