

防竊報你知-南投縣110年竊盜案件統計通報

壹、前言

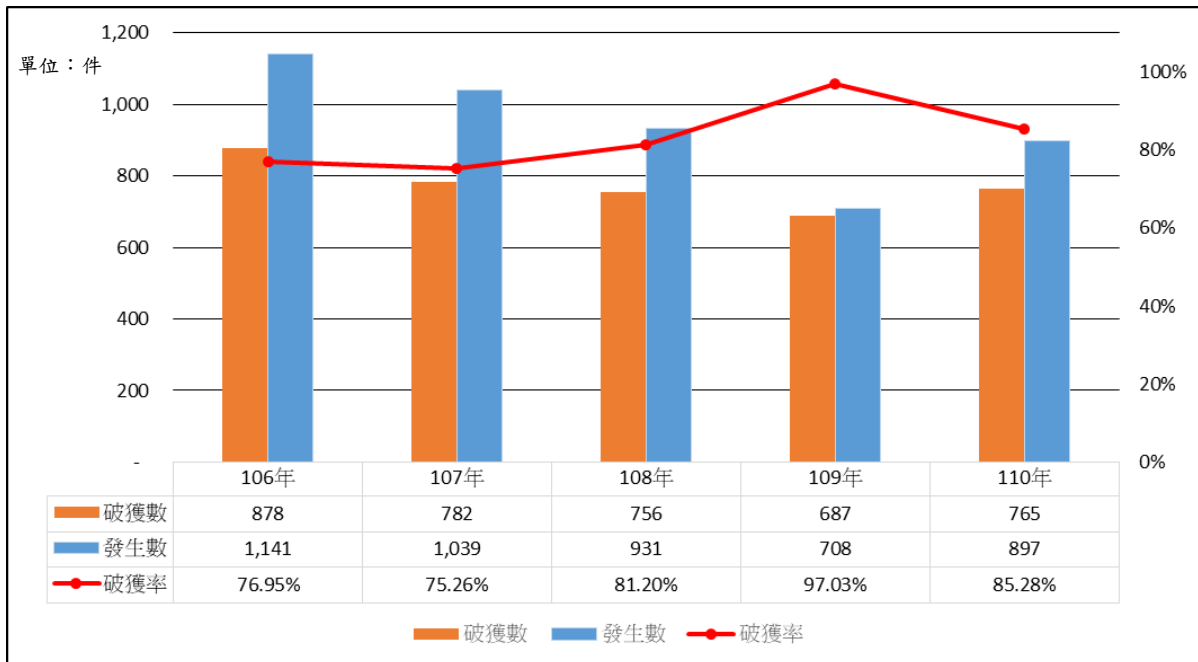
民生竊盜與日常生活切身相關，影響民眾治安感受最為直接，其犯罪手法亦可說是相當繁多，竊盜案件使用非法手段且易造成人員傷害、財物損失及社會不安，影響治安甚鉅。本篇從竊盜案件概況、嫌疑犯性別、年齡層別等方面予以探討分析，以期降低竊盜發生，保障民眾財產安全。

貳、竊盜概況

一、發生數、犯罪率及破獲率

竊盜案件區分為普通竊盜、重大竊盜、汽車竊盜及機車竊盜。本縣 110 年竊盜案件發生數計 897 件，相較於 109 年的 708 件增加 189 件(26.69%)；110 年破獲數計 765 件，相較於 109 年的 687 件增加 78 件(11.35%)。

圖一、106 年至 110 年全般竊盜發生數、破獲數與破獲率趨勢圖

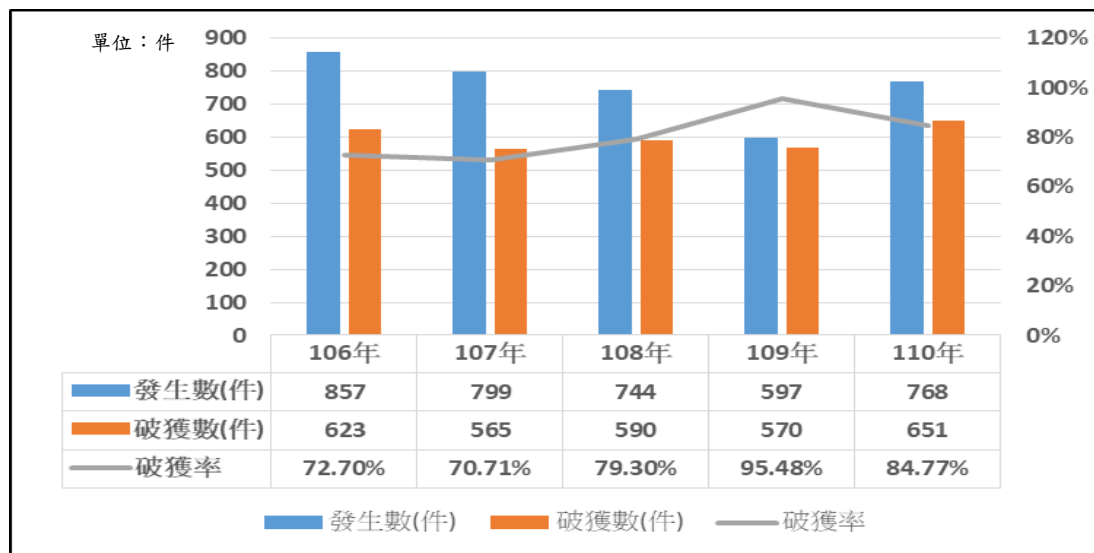


資料來源:警政統計查詢網(<https://ba.npa.gov.tw/npa/stmain.jsp?sys=100>)

(一) 普通竊盜

以 106 年至 110 年普通竊盜發生件數來看，以 106 年 857 件為最高點，110 年普通竊盜發生數為 768 件、破獲數為 651 件以及破獲率為 84.77%，較 109 年下降 10.71 個百分點。

圖二、106 年至 110 年普通竊盜發生數、破獲數與破獲率趨勢圖

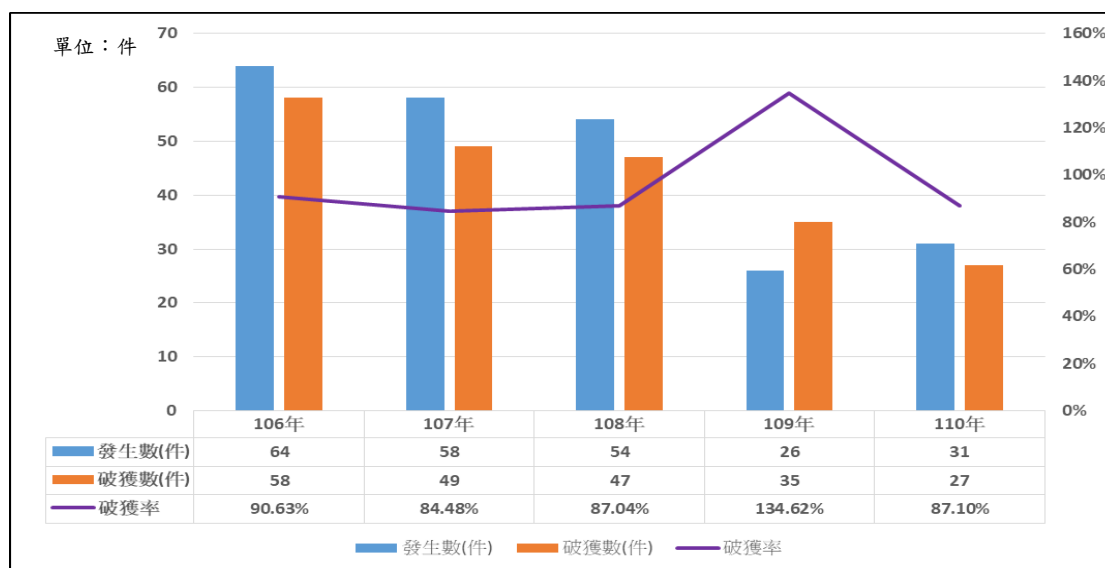


資料來源:警政統計查詢網(<https://ba.npa.gov.tw/npa/stmain.jsp?sys=100>)

(二) 汽車竊盜

以 106 年至 110 年汽車竊盜發生數來看，汽車竊盜案件發生數有逐年下降之趨勢，110 年發生數為 31 件、破獲數為 27 件以及破獲率為 87.10%，較 109 年減少 47.52 個百分點。

圖三、106 年至 110 年汽車竊盜發生數、破獲數與破獲率趨勢圖

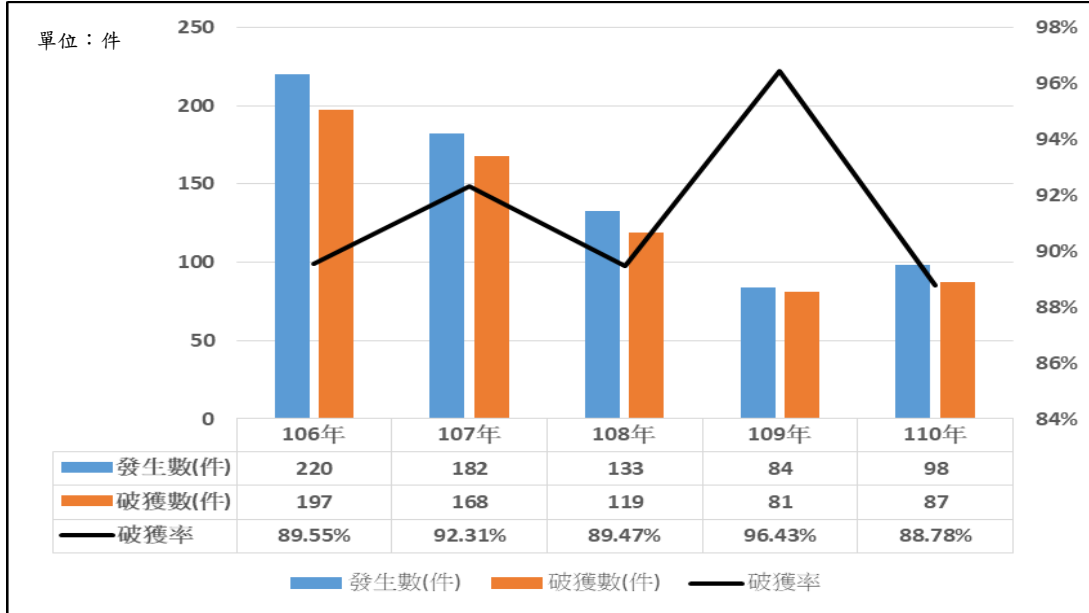


資料來源:警政統計查詢網(<https://ba.npa.gov.tw/npa/stmain.jsp?sys=100>)

(三) 機車竊盜

以 106 年至 110 年機車竊盜發生數及破獲數觀之，有逐年下降之趨勢，其中 110 年發生數為 98 件、破獲數為 87 件以及破獲率為 88.78%，較 109 年下降 7.65 個百分點。

圖四、106 年至 110 年機車竊盜發生數、破獲數與破獲率趨勢圖

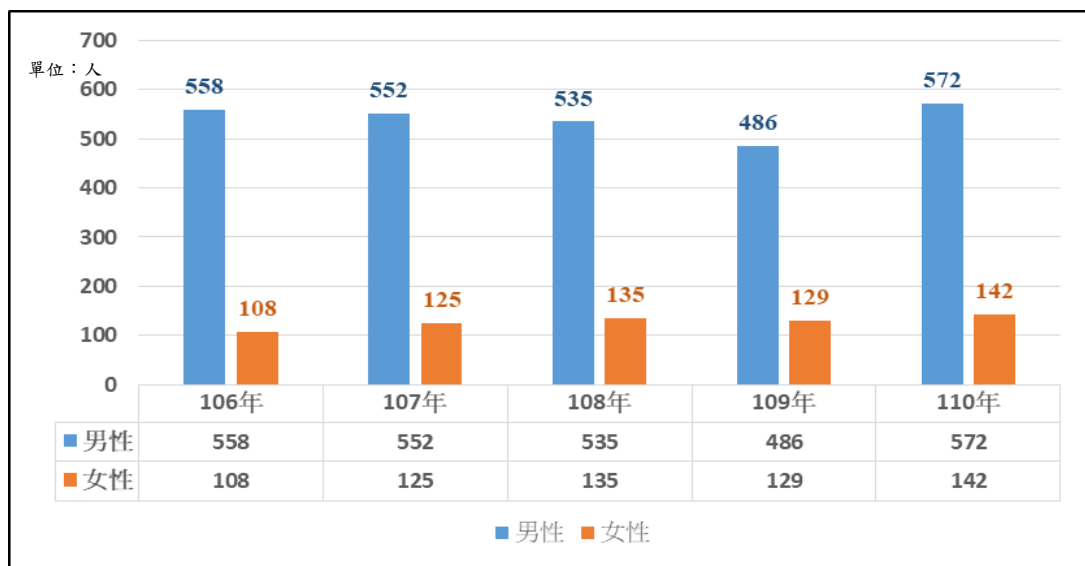


資料來源:警政統計查詢網(<https://ba.npa.gov.tw/npa/stmain.jsp?sys=100>)

二、嫌疑犯性別

從 106 年至 110 年資料顯示竊盜案件嫌疑犯性別以男性居多，110 年嫌疑犯總計 714 人，其中男性嫌疑犯人數有 572 人(80.12%)，女性嫌疑犯人數則為 142 人(19.88%)。

圖五、106 年至 110 年竊盜案件嫌疑犯分布情形-按性別

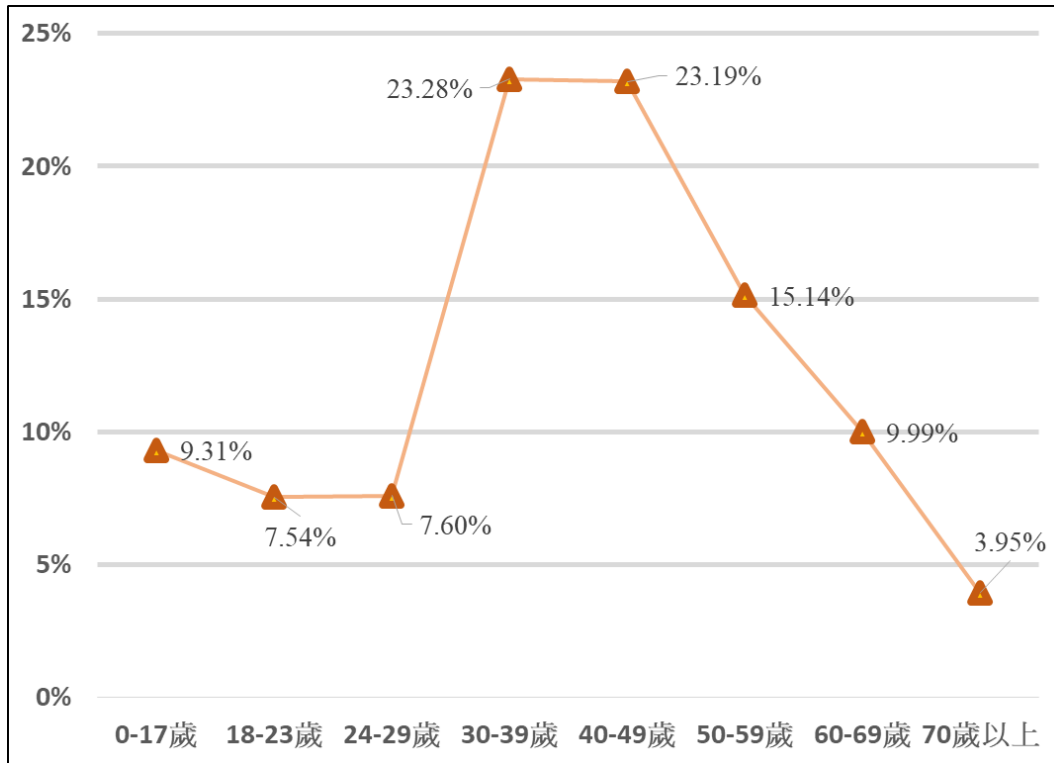


資料來源:警政統計查詢網(<https://ba.npa.gov.tw/npa/stmain.jsp?sys=100>)

三、 嫌疑犯年齡層

從 106 年至 110 年資料可顯示出竊盜案件嫌疑犯年齡層以 40 至 49 歲最多占 23.19%，30 至 39 歲次之占 23.28%，50 至 59 歲居第三占 15.14%。

圖六、106 年至 110 年竊盜案件嫌疑犯分布情形-按年齡別



資料來源:警政統計查詢網(<https://ba.npa.gov.tw/npa/stmain.jsp?sys=100>)

參、 結論

防治竊盜犯罪之重點工作「犯罪預防宣導」之績效較難評估，同時也不易彰顯。由學者楊士隆氏所闡述之情境預防理論中，警方能以增加巡邏密度的方式，讓民眾感覺警方隨時就在民眾身邊，提高見警率以期降低竊盜案件之發生，除此之外，民眾本身也能增加預防竊盜案件發生的準備，例如家中門窗鎖儘管有很好防竊設備，但仍須保有被竊預防的心理，建議貴重物品不可放置明顯處，應妥加收藏。同時，若有可能，應做上暗號或將它的特徵、型式、編號記下，或拍照存證，且家中如有保險箱、監視錄影等防竊設備，就應充分利用，並經常檢修。