

南投縣政府社會及勞動處性別統計指標目錄




機關名稱：社會及勞動處

發布時間：111年

項目 序號	指標名稱	指標內涵說明(複分類)	指標數	備註
1	南投縣推展志願服務志工人數	按性別分	2	
		按年齡別分	14	
合計			16	

南投縣推展志願服務志工人數















單位：人

年別		按性別分		
		合計	男	女
108年		19,859	6,368	13,491
109年		20,265	6,505	13,760
110年		28,583	9,461	19,122
趨勢圖				
與109年 比較	增減數	8,318	2,956	5,362
	增減百分比	41.05%	45.44%	38.97%

資料來源：衛生福利部

南投縣推展志願服務志工人數

單位：人

年別	按年齡別分													
	未滿12歲		12—17歲		18—29歲		30—49歲		50—54歲		55—64歲		65歲以上	
	男	女	男	女	男	女	男	女	男	女	男	女	男	女
108年	37	54	168	253	383	696	1137	2568	1295	2771	1536	3837	1812	3312
109年	38	55	171	258	391	710	1161	2620	1322	2827	1568	3915	1854	3375
110年	11	19	242	469	549	1,076	1,563	3,713	2,106	3,860	2,162	5,072	2,828	4,913
趨勢圖														

資料來源：衛生福利部